

Министерство образования и науки Курской области

П Р И К А З

от 01.03.2024 № 1-267

г. Курск

**О проведении областного массового мероприятия
«Фестиваль технического творчества «Дети. Техника. Творчество»
среди обучающихся образовательных организаций Курской области**

В рамках реализации государственной программы Курской области «Развитие образования в Курской области», утвержденной постановлением Администрации Курской области от 15.10.2013 № 737-па; в соответствии с планом работы Министерства образования и науки Курской области; в целях выявления, развития и поддержки творческого потенциала обучающихся образовательных организаций Курской области

ПРИКАЗЫВАЮ:

1. Провести областное массовое мероприятие «Фестиваль технического творчества «Дети. Техника. Творчество» среди обучающихся образовательных организаций Курской области (далее – Фестиваль) с марта по апрель 2024 года.

2. Утвердить:

2.1. Состав оргкомитета Фестиваля (Приложение № 1 к настоящему приказу);

2.2. Положение о проведении Фестиваля (Приложение № 2 к настоящему приказу).

3. Областному бюджетному учреждению дополнительного образования «Областной центр развития творчества детей и юношества» (далее – ОБУДО «ОЦРТДиЮ») (О.В. Воробьева) обеспечить:

3.1. Организацию и проведение Фестиваля;

3.2. Финансирование Фестиваля за счет субсидии, выделенной ОБУДО «ОЦРТДиЮ» в целях реализации мероприятия «Проведение мероприятий в области образования» государственной программы Курской области «Развитие образования в Курской области», утвержденной постановлением Администрации Курской области от 15.10.2013 №737-па.

4. Руководителям образовательных организаций, подведомственных Министерству образования и науки Курской области, обеспечить участие обучающихся в Фестивале.

5. Рекомендовать руководителям органов, осуществляющих управление в сфере образования муниципальных районов и городских округов, обеспечить участие обучающихся образовательных организаций в Фестивале.

6. Контроль за исполнением настоящего приказа возложить на первого заместителя министра образования и науки Курской области Т.А. Сорокину.

Министр



Н.А. Бастрикова

**Состав оргкомитета
по организации и проведению областного массового мероприятия
«Фестиваль технического творчества «Дети. Техника. Творчество»
среди обучающихся образовательных организаций Курской области**

Сорокина Татьяна Александровна	- первый заместитель министра образования и науки Курской области, председатель оргкомитета;
Воробьева Ольга Валерьевна	- директор ОБУДО «ОЦРТДиЮ», заместитель председателя оргкомитета.

Члены оргкомитета

Долгушина Светлана Викторовна	- начальник управления дошкольного, общего, дополнительного и специального образования и воспитания Министерства образования и науки Курской области;
Михайлова Галина Валентиновна	- заместитель начальника управления дошкольного, общего, дополнительного и специального образования и воспитания Министерства образования и науки Курской области;
Бунин-Конорев Родион Владимирович	- заместитель директора по организационно – массовой и воспитательной работе ОБУДО «ОЦРТДиЮ»;
Чадова Юлия Николаевна	- заместитель директора ОБУДО «ОЦРТДиЮ», руководитель детского технопарка «Кванториум» г. Курска;
Шиляков Игорь Александрович	- заместитель руководителя по проектному управлению детского технопарка «Кванториум» г. Курска.

ПОЛОЖЕНИЕ

о проведении областного массового мероприятия «Фестиваль технического творчества «Дети. Техника. Творчество» среди обучающихся образовательных организаций Курской области

1. ОБЩИЕ ПОЛОЖЕНИЯ

1.1. Областное массовое мероприятие «Фестиваль технического творчества «Дети. Техника. Творчество» среди обучающихся образовательных организаций Курской области (далее – Фестиваль) проводится в рамках реализации государственной программы Курской области «Развитие образования в Курской области», утвержденной постановлением Правительством Курской области от 15.10.2013г. №737-па, в соответствии с планом работы Министерства образования и науки Курской области.

1.2. Учредителем Фестиваля является Министерство образования и науки Курской области.

1.3. Организатор Фестиваля – областное бюджетное учреждение дополнительного образования «Областной центр развития творчества детей и юношества» (ОБУДО «ОЦРТДиЮ»).

1.4. Участники Фестиваля – обучающиеся образовательных организаций Курской области.

1.5. Настоящее Положение определяет цели и задачи, порядок проведения, содержание, требования к участникам Фестиваля.

2. ЦЕЛЬ И ЗАДАЧИ ФЕСТИВАЛЯ

2.1. Фестиваль проводится с целью популяризации инженерных специальностей среди детей и молодёжи, а также развития научно-технического творчества обучающихся.

2.2. Задачи:

– выявление и поддержка талантливых детей и молодёжи в области технического творчества и информационных технологий;

– формирование новых знаний, умений и компетенций у обучающихся в области инновационных технологий, телемеханики, компьютерной графики, радиоэлектроники и программирования;

– профессиональная ориентация обучающихся образовательных организаций;

– развитие общей культуры изобретательности, технического, научного и творческого мышления детей и молодежи;

– мотивация к изобретательству, развитие научной, познавательной и творческой активности;

- развитие интереса к инновационным проектам и изобретательству;
- содействие в продвижении проектов;
- расширение коммуникативного пространства на основе активизации интереса к технической и интеллектуально-творческой деятельности;
- повышение статуса, общественной значимости и привлекательности деятельности в сфере производства, техники и технологий, социально значимой творческой деятельности обучающихся;
- создание условий для публичного представления обучающимися результатов их интеллектуального и технического творчества, изобретательства;
- поиск новых идей, фиксация новых тенденций в развитии интеллектуального, технического творчества и изобретательства.

3. УЧАСТНИКИ ФЕСТИВАЛЯ

3.1. В Фестивале принимают участие:

3.1.1. Обучающиеся образовательных организаций муниципальных районов и городских округов Курской области; образовательных организаций, подведомственных Министерству образования и науки Курской области, которые осваивают:

- дополнительные общеразвивающие программы. Дополнительная общеразвивающая программа **ОБЯЗАТЕЛЬНО** должна быть представлена в системе АИС «Навигатор дополнительного образования детей Курской области», ребенок или команда-участник Фестиваля должны быть зачислены на эту дополнительную общеразвивающую программу в текущем году (руководитель: педагог дополнительного образования);

- программы курсов внеурочной деятельности. Для обучающихся по программам внеурочной деятельности необходимо указывать название курса (руководитель: педагогический работник, осуществляющий внеурочную деятельность);

- программы в рамках воспитательной работы образовательного учреждения. Для обучающихся, подготовленных в рамках воспитательной работы, руководителем будет являться педагогический работник, реализующий рабочую программу воспитания.

3.1.2. Самовыдвиженцы. При самовыдвижении руководитель не указывается.

Участие обучающихся детских технопарков «Кванториум» г. Курска и Курской области, мобильного технопарка «Кванториум», организаций, в которых созданы новые места дополнительного образования детей по технической и естественнонаучной направленностям, в соревновательном и выставочном блоках обязательно!

3.2. Возраст участников Фестиваля от 7 до 17 лет из числа обучающихся образовательных организаций муниципальных районов и городских округов Курской области, образовательных организаций, подведомственных Министерству образования и науки Курской области.

3.3. Обучающиеся образовательных организаций муниципальных районов

и городских округов, не прошедшие территориальный этап Фестиваля, не допускаются к участию в Фестивале.

3.4. Обучающиеся образовательных организаций, подведомственных Министерству образования и науки Курской области, участвуют в Фестивале, минуя муниципальный этап.

3.5. Допускается участие команд и индивидуальное участие в мероприятиях Фестиваля.

4. МЕРОПРИЯТИЯ ФЕСТИВАЛЯ

4.1. Фестиваль включает в себя два блока: соревновательный и выставочный.

4.1.1. Соревновательный блок:

- Кейс-турнир по «Химия в годы Великой Отечественной войны»;
- Конкурс научных фотографий «Наука в объективе»;
- Соревнование по скоростной сборке роботов «Робокидс»;
- Соревнование по робототехнике «Робозстафета»;
- Соревнование по робототехнике «ШагоРОБОТ»;
- Конкурс «Интерактивный анатомический атлас AR»;
- Конкурс «Историческая экскурсия в прошлое моего родного края»;
- Соревнование по скоростному пилотированию квадрокоптера «На взлёт!»;
- Конкурс «Программирование автономного полёта – Младшая категория»;
- Конкурс «Программирование автономного полёта – Юниоры»;
- Конкурс «Дети. Техника. Творчество в 3D»;
- Конкурс «Тематическое картографирование»;
- Фотоконкурс «Удивительный Курский край».

4.1.2. Выставочный блок:

- Конкурс творческих работ «Третье тысячелетие. Навстречу будущему».

4.3. Порядок и условия проведения каждого конкурсного мероприятия определены в Приложении № 1 к настоящему Положению.

Перечень мероприятий финала Фестиваля утверждается оргкомитетом для каждой площадки Фестиваля в рабочем порядке.

5. СРОКИ И ЭТАПЫ ФЕСТИВАЛЯ

Фестиваль проводится в три этапа в очно-заочном формате:

I этап – муниципальный (март 2024 г.) – проводится в муниципальных районах и городских округах Курской области.

II этап – региональный (15-26 апреля 2024 г.) – проводится ОБУДО «ОЦРТДиЮ».

III этап – федеральный:

- отборочный тур – с 01.06.2024 по 01.07.2024;
- финальный тур – сентябрь 2024 года.

6. ПОРЯДОК ПРОВЕДЕНИЯ ФЕСТИВАЛЯ

6.1. Для участия в региональном этапе Фестиваля органам, осуществляющим управление в сфере образования муниципальных районов и городов Курской области, а также образовательным организациям, подведомственным Министерству образования и науки Курской области, необходимо до 1 апреля 2024 года отправить на электронную почту kvantoriumkursk@yandex.ru ссылку на папку конкурсных материалов, размещенную на бесплатных общедоступных облачных хостингах (например, яндекс.диск, облако.мэйл.ру и др.) Ссылка на конкурсный материал должна быть действительна до окончания федерального отборочного тура (01.07.2024) и доступна для просмотра.

Единый пакет конкурсных материалов включает:

- заявку на участие (документ Word и сканированный вариант с подписью) в региональном этапе Фестиваля (Приложение № 2 к настоящему Положению). Заявка заверяется руководителями органов, осуществляющих управление в сфере образования муниципальных районов и городских округов (для общеобразовательных школ, организаций дополнительного образования); директором образовательной организации (для организаций, подведомственных Министерству образования и науки Курской области);
- материалы конкурсных мероприятий;
- согласие на обработку персональных данных (Приложения № 3, № 4 к настоящему Положению).

6.2. Участниками федерального отборочного тура станут победители (I место) и призеры (II и III место) регионального этапа Фестиваля (Конкурс творческих работ «Третье тысячелетие. Навстречу будущему»), работы которых будут направлены на отборочный этап Всероссийской Конференции «Юные техники и изобретатели» в Государственной Думе Федерального Собрания Российской Федерации.

7. ПОВЕДЕНИЕ ИТОГОВ И НАГРАЖДЕНИЕ

7.1. Выступление участников, экспертизу материалов, поступивших на Фестиваль, оценивает жюри, сформированное оргкомитетом. Решение жюри оформляется протоколом и пересмотру не подлежит. Оценочные листы членов жюри конфиденциальны, не демонстрируются и не выдаются.

7.2. Оргкомитет вправе дисквалифицировать участника, команду, руководителя за нарушение условий Фестиваля и неэтичное поведение в отношении оргкомитета, членов жюри и участников Фестиваля.

7.2. Оргкомитет вправе дисквалифицировать участника, команду, руководителя за нарушение условий Фестиваля и неэтичное поведение в отношении оргкомитета, членов жюри и участников Фестиваля.

7.3. По итогам конкурсных мероприятий победители регионального этапа Фестиваля награждаются дипломами I, II, III степени Министерства образования и науки Курской области.

7.4. Работы победителей и призёров регионального этапа Фестиваля (Конкурс творческих работ «Третье тысячелетие. Навстречу будущему») направляются для участия в отборочном туре Всероссийской Конференции «Юные Техники и Изобретатели», проводимую Государственной Думой Российской Федерации (г. Москва).

8. ФИНАНСИРОВАНИЕ ФЕСТИВАЛЯ

Финансирование Фестиваля осуществляется за счет субсидии, выделенной ОБУДО «ОЦРТДиЮ» в целях реализации мероприятия «Проведение мероприятий в области образования» государственной программы Курской области «Развитие образования в Курской области», утвержденной постановлением Администрации Курской области от 15.10.2013 №737-па.

9. ЗАКЛЮЧИТЕЛЬНЫЕ ПОЛОЖЕНИЯ

9.1. Организаторы имеют право производить фотосъемку всех работ, предоставленных на Фестиваль, а затем использовать фотоматериалы по собственному усмотрению: предоставление в СМИ, полиграфическая продукция и т.д.

9.2. Вопросы, не отраженные в настоящем Положении, решаются Оргкомитетом Фестиваля, исходя из своей компетенции в рамках сложившейся ситуации и в соответствии с действующим законодательством Российской Федерации.

СОРЕВНОВАТЕЛЬНЫЙ БЛОК

Регламент проведения кейс-турнира «Химия в годы Великой Отечественной войны» (далее – Кейс-турнир)

1. Порядок участия в кейс-турнире

Кейс-турнир проводится в 2 этапа:

1 – заочный этап (решение кейса и оформление презентации);

2 – очный этап (публичная защита решения кейса).

В состав команды могут входить обучающиеся из разных классов; команда может принять участие только в одном из направлений Кейс-турнира;

Состав команды – 3 - 4 человека.

Возраст участников – от 14 до 17 лет.

Продолжительность – 4 часа.

Публичная защита может проходить в онлайн-формате на платформе «Сферум» или очно в детском технопарке «Кванториум» г. Курска.

Работы оцениваются членами жюри независимо друг от друга. Результаты в балльном виде автоматически суммируются и выводится общая оценка за каждую работу.

2. Кейсовые задания

Кейс №1. Витаминный препарат Беззубова

«Блокада Ленинграда началась 29 августа 1941 года, когда фашистские войска перерезали все железнодорожные магистрали, соединяющие город со страной, и 8 сентября вышли на южный берег Ладожского озера. На 12 сентября в городе запасы продовольствия составили: хлебное зерно, мука, сухари – на 35 суток, крупа и макароны – на 30, мясо и мясопродукты (включая живой скот) – на 33, жиры – на 45, сахар и кондитерские изделия – на 60 суток. А городу предстояло бороться, работать и жить 900 дней» – это часть воспоминаний Алексея Дмитриевича Беззубова - начальника химико-технологического отдела Всесоюзного НИИ витаминной промышленности. Во время блокады он трудился под руководством Шмидта А.А.

Очень сложное положение в городе и стране заставляло всех химиков пересмотреть использование любого сырья и рационализировать его использование. Это было необходимо не только для того, чтобы компенсировать неизбежное голодание народа, но и для того, чтобы бороться с инфекционными заболеваниями и цингой.

Под руководством Беззубова было найдено решение, как с помощью средств, находящихся в блокадном Сталинграде, можно противостоять вспышке цинги.

Задание:

1) Найдите информацию о препарате Беззубова, изучите его состав. Восстановите рецептуру данного препарата. Оцените преимущества и недостатки препарата Беззубова. Предположите, где брались необходимые для производства реактивы.

2) Воспроизведите препарат Беззубова и установите содержание необходимых активных веществ.

3) Дайте оценку возможности использования этого препарата в наше время. Приведите примеры современных аналогов.

Кейс № 2. Голод блокады Сталинграда

Вопрос голода во время блокады Сталинграда был практически нерешаем. Из-за постоянного и большого недостатка белка в рационе широкое распространение получила алиментарная дистрофия. Смертность набирала еще больший темп. Начали искать источники полноценного белка. Мясо, рыбу, яйца и молочные продукты было невозможно достать. Одним из вариантов было предложено использование хлебопекарных или пивных дрожжей, однако, это тоже были дефицитные продукты. Тогда советские химики предложили беспрецедентный способ получения дрожжей из древесных опилок.

Задание:

1) Изучите способ получения дрожжей из древесных опилок. Найдите технологию данного производства, получило ли оно широкое распространение? Оцените безопасность конечного продукта, его преимущества и недостатки.

2) Попробуйте повторить на практике технологию такого производства. Проанализируйте получившийся продукт на содержание необходимых веществ.

Кейс №3. Химическая грелка

Суровые погодные условия ухудшали положение как армий врага, так и наших солдат. Остро стоял вопрос о способах быстрого и переносного обогрева солдат. В условиях сжатых сроков в течение двух месяцев в 1941 г Научно-исследовательский институт удобрений и инсектицидов создал уникальную для того времени грелку в виде стелек для сапог и валенок. Это простое и недорогое устройство позволяло сохранять тепло в течение 19 часов, согревая бойцов в зимнюю стужу. Также эту грелку использовали в виде матраса для переноса тяжелораненых бойцов во время холодной погоды.

Ее использовали для упрощения запуска танковых и автомобильных двигателей, спасала она и от голода, так как помогала с нагревом пищи.

Такая химическая грелка была инновационной не только по форме, но и по способу генерации тепла.

Задание:

1) Какие реакции лежат в основе функционирования грелок? Проведите данные реакции? Зафиксируйте максимумы получаемой температуры.

2) Смоделируйте грелку того времени, по какому механизму она будет функционировать?

3) Подумайте, как можно модифицировать данную модель грелки для улучшения сохранения тепла?

Кейс №4. Противогаз Зелинского-Кумманта

Николай Дмитриевич Зелинский - российский и советский химик-органик. Он являлся основоположником гетерогенного катализа в органическом синтезе и нефтехимии. Но наибольшую известность ему принесло создание противогаса Зелинского-Кумманта. Этот противогаз был первым в мире, который был способен поглощать широкую гамму боевых отравляющих веществ (БОВ). Он был изобретен в 1915 году и спас огромное количество людей в Первую мировую войну. Позднее данный противогаз был модифицирован во времена Великой отечественной войны Семеном Исаакович Вольфовичем.

Задание:

1) Изучите модель противогаса Зелинского-Кумманта. На чем был основан принцип его работы? Соберите прототип такого противогаса и проверьте его функции.

2) Каким образом модель Зелинского улучшил Вольфович?

3) Предложите способы улучшения и модификации модели Зелинского-Кумманта.

3. Результат выполнения конкурсного задания:

До 1 апреля 2024 г. на облачном хранилище с открытым доступом участники предоставляют конкурсные материалы.

- Практическая часть задания;
- Презентация PowerPoint с результатами практической части и ответов на поставленные в задании вопросы;

Дата публичной защиты решения кейса будет сообщена дополнительно.

4. Критерии оценивания кейса-презентации

Название критерия	Оцениваемые параметры	Баллы
Тема презентации	Тема и задание полностью соответствуют друг другу	10
	Тема и задание частично соответствуют друг другу	5
	Тема и задание не соответствуют друг другу	0
Дидактические и методические цели и задачи презентации	Цель полностью соответствует поставленной теме, цель и задачи достигнуты	10
	Цель частично соответствует поставленной теме, цель достигнута, задачи достигнуты не в полной мере	5
	Цель полностью не соответствует поставленной теме, цель и задачи не достигнуты	0
Содержание	Все заключения подтверждены достоверными источниками	10
	Все заключения частично подтверждены достоверными источниками	5
	Все заключения не подтверждены достоверными источниками	0
Язык изложения материала для аудитории	Язык изложения материала понятен аудитории	10
	Язык изложения материала частично понятен аудитории	5
	Язык изложения материала не понятен аудитории	0
Актуальность выбранной темы	Актуальность обоснована	10
	Актуальность не обоснована	0
Подбор информации для создания презентации	Наличие графических иллюстраций в презентации/статистических данных/ диаграмм и графики/ресурсов Интернет	От 5 до 10 баллов
	Полное отсутствие графических иллюстраций в презентации/статистических данных/ диаграмм и графики/ресурсов Интернет	0

Подача материала в презентации	Тематическая последовательность прослеживается	10
	Тематическая последовательность частично прослеживается	5
	Тематическая последовательность не прослеживается	0
Логика и переходы во время презентации	Логическая последовательность соблюдена (от вступления к основной части. От одной основной идеи (части) к другой (теория-практика))	10
	Логическая последовательность не соблюдена (от вступления к основной части. От одной основной идеи (части) к другой (теория-практика))	0
Заключение	Выводы по проделанной работе сделаны	10
	Выводы по проделанной работе не сделаны	0
Техническая часть	Отсутствие ошибок правописания и опечаток	10
	Наличие ошибок правописания и опечаток (более 5)	0
Максимальное количество баллов		100

Справки по телефону:

+7(4712)73-13-03, *Шиляков Игорь Александрович, Васильева Анастасия Андреевна.*

Ссылка на официальную группу Фестиваля в сети Вконтакте:

https://vk.com/dtt_kursk

Регламент проведения конкурса научных фотографий «Наука в объективе» (далее – Конкурс)

1. Порядок участия в конкурсе

Конкурс проводится в заочном формате.

Участие в конкурсе - индивидуальное.

Возраст участников - от 10 до 17 лет.

Работы оцениваются членами жюри независимо друг от друга. Результаты в балльном виде автоматически суммируются и выводится общая оценка за каждую работу.

2. Конкурсное задание

Для участия в конкурсе участникам необходимо сделать фотографию, посвященную научным исследованиям, познанию объектов природы, социума, культуры.

3. Технические требования для конкурсной работы

- автор предоставляет не более одной фотографии;
- фотография должна раскрывать тему из области науки, содержать и описывать точные явления;
- текстовое сопровождение выполняется в научно-популярном стиле.

4. Результат выполнения конкурсного задания:

До 1 апреля 2024 г. на облачном хранилище с открытым доступом участники предоставляют конкурсные материалы:

- **фотография** в формате «.jpeg» и «.png», размер файла должен быть не более 20 Мб. Разрешение не менее 300 dpi. Соотношение сторон фотографии 4х3 или 3х4. Разрешение по большой стороне не менее 4720 px. Допускается минимальная обработка изображения в программах-фоторедакторах (баланс белого, контрастность, минимальная цветокоррекция);

- **текстовое сопровождение** с описанием явления, происходящего на фотоснимке, и с указанием автора работы в формате «.doc» или «.docx» объемом до 300 знаков (*пример текстового описания:* Фото: ФИО автора(ов), название работы, место, где был сделан снимок и год, описание происходящего явления).

Материалы, не соответствующие предъявляемым требованиям конкурсных работ, к участию в Конкурсе не допускаются.

5. Критерии определения лучших фотографий

Название критерия	Оцениваемые параметры	Баллы
Соответствие теме Конкурса	Фотография посвящена научным исследованиям, познанию объектов природы, социума, культуры	10
	Фотография не отражает научные исследования, познание объектов природы, социума, культуры	0
Соответствие названия работы теме Конкурса	Название соответствует содержанию	10
	Название не соответствует содержанию	0
Оригинальность выбора темы и объекта	Тема и объект изображения оригинальны	от 1 до 10
	Тема и объект изображения не оригинальны	0
Художественность композиции	Фотография привлекает внимание особенностью художественного решения (композиция, свет, цвет и пр.)	от 1 до 10
	Фотография не привлекает внимание особенностью художественного решения (композиция, свет, цвет и пр.)	0
Информативность композиции	Имеется текстовое описание, которое кратко и доступно передает информацию об объекте или процессе, изображенном на фото	от 1 до 10
	Отсутствует текстовое описание, которое кратко и доступно передает информацию об объекте или процессе, изображенном на фото	0
Техническое качество	Снимок хорошего качества (в резкости главные элементы снимка, хорошо проэкспонирован (не слишком темным и не засвеченным), не иметь значительного уровня шума)	10
	Снимок среднего качества (главные элементы размыты, плохо проэкспонирован (слишком темный и наличие засвеченности)	5
	Снимок низкого качества (не	0

	просматривается вся экспозиция фото)	
Максимальное количество баллов		60

Справки по телефону:

+7(4712)73-13-03, *Шиляков Игорь Александрович, Васильева Анастасия Андреевна.*

Ссылка на официальную группу Фестиваля в сети Вконтакте:

https://vk.com/dtt_kursk

Регламент проведения соревнования по скоростной сборке роботов
«Робокидс» (далее – Соревнование)

1. Порядок участия в соревновании

Конкурс проводится в очном формате.

Состав команды – 2 человека.

Возраст участников - от 7 до 9 лет.

Продолжительность – 1 – 1,5 часа

Работы оцениваются членами жюри независимо друг от друга. Результаты в балльном виде автоматически суммируются и выводится общая оценка за каждую работу.

2. Задание соревнования

В рамках соревнования участникам предлагается построить модель робота по инструкционной карте на базе набора LEGO WeDo 2.0 и продемонстрировать его работоспособность. Соревнование состоит из трёх этапов:

1. Сборка модели по подробной инструкции.
2. Программирование.
3. Демонстрация работоспособности.

3. Технические требования

На сборку и программирование будет выделено 40 минут. В случае, если 2 и более команды не успеют выполнить задание, по решению организаторов может быть назначено дополнительное время, до 15 минут. Команда, готовая к проверке робота, не запуская робота, объявляет о готовности судье посредством поднятия рук и громким объявлением «Готовы». В этот момент судья отмечает время окончания работы команды. Проверка роботов начинается после объявления всех команд о готовности или же по истечении времени.

Роботы должны быть собраны с использованием робототехнического набора LEGO WeDo 2.0.

Участники привозят на соревнования собственные укомплектованные наборы.

Примечание:

На выполнение задания отводится 40 минут.

За каждое несоответствие инструкции снимаются баллы.

Программирование и запуск робота происходит через ПК-версию приложения WeDO 2.0.

Баллы за скорость сборки будут присуждаются следующим образом: Команды, собравшие и запрограммировавшие робота менее, чем за 30 минут, получают максимальный балл по этому критерию, команды, выполнившие

задание менее чем за 35 минут, получают по 20 баллов и команды, которые затратили на выполнение задания более 35 минут получают 10 баллов.

4. Результат выполнения задания соревнования

- Робот, собранный по инструкционной карте за минимальный промежуток времени;
- Демонстрация работоспособности собранного робота.

5. Критерии оценивания представленных работ

№	Наименование критерия	Количество баллов
1	Правильность построенной модели (полное соответствие инструкции)	40
2	Минимальное время, затраченное на выполнение задания	30
3	Плотность стыковки и подгонки элементов (все детали робота должны быть надежно скреплены между собой)	20
4	Запуск робота	10
Максимальное количество баллов		100

Справки по телефону:

+7(4712)73-13-03, *Шиляков Игорь Александрович, Васильева Анастасия Андреевна.*

Ссылка на официальную группу Фестиваля в сети Вконтакте:

https://vk.com/dtt_kursk

Регламент проведения соревнования по робототехнике «Робоэстафета» (далее – Соревнование)

1. Порядок участия в соревновании

Конкурс проводится в очном формате.

Состав команды – 2 человека.

Возраст участников - от 10 до 13 лет.

Продолжительность – 4 часа

Работы оцениваются членами жюри независимо друг от друга. Результаты в балльном виде автоматически суммируются и выводится общая оценка за каждую работу.

2. Задание соревнования

В рамках соревнования участникам предлагается построить модель робота и продемонстрировать его работоспособность при прохождении эстафеты на соревновательном полигоне (Рис.1.).

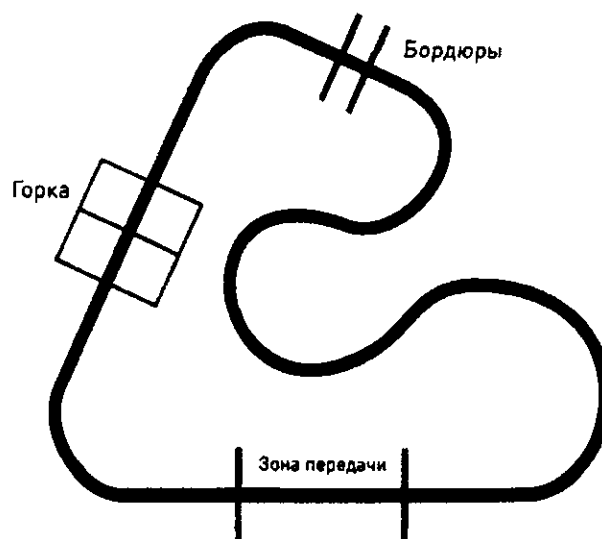


Рис.1. *Примерное расположение объектов на полигоне (зона передачи неизменна)

3. Технические требования

При создании конструкции могут быть использованы стандартные детали и электроника таких конструкторов как: LEGO WeDo 2.0, LEGO MINDSTORMS Education EV3, VEX IQ, Makeblock. Размеры роботов не более 30см x 30см x 30см (нет ограничений по количеству датчиков цвета на работе; не допускается размещение более 2 датчиков ультразвука).

Участники собирают роботов в день проведения соревнования (в ходе проведения соревнования возможно изменение конструкции и программы, а также возможна сборка по разработанным ранее чертежам).

4. Результат выполнения задания соревнования

- Робот, собранный и запрограммированный для участия в эстафете;
- Демонстрация работоспособности собранного робота на полигоне.

5. Критерий оценивания эстафеты

Наибольшее количество передач эстафетной палочки за 1 заезд за 3 минуты на стандартном полигоне.

В эстафете участвуют 2 робота из одной команды. Эстафетная палочка представляет собой пластиковый сердечник от детской пирамиды с размерами высота 17,5 см, диаметр 2 см.

Справки по телефону:

+7(4712)73-13-03, *Шляков Игорь Александрович, Васильева Анастасия Андреевна.*

Ссылка на официальную группу Фестиваля в сети Вконтакте:

https://vk.com/dtt_kursk

Регламент проведения соревнования по робототехнике «ШагоРОБОТ» (далее – Соревнование)

1. Порядок участия в соревновании

Конкурс проводится в очном-заочном формате.

Состав команды – 2 человека.

Возраст участников - от 14 до 17 лет.

Продолжительность – 4 часа

Соревнование проводится в 2 этапа:

- отборочный (заочный этап);
- финальный (очный этап) – марафон ШагоРОБОТОВ.

Работы оцениваются членами жюри независимо друг от друга. Результаты в балльном виде автоматически суммируются и выводится общая оценка за каждую работу.

2. Задание соревнования

Отборочный (заочный этап): Участникам необходимо собрать и запрограммировать робота для участия в конкурсном отборе марафона ШагоРОБОТОВ, а также до 1 апреля 2024 г., с целью демонстрации работоспособности собранных роботов, необходимо разместить на облачном хранилище с открытым доступом:

- **фотография** с изображением реального робота, размещенного по центру снимка, занимающего большую часть фотографии и находящего в фокусе;

- **описание робота** должно быть не менее 500 символов. В описании необходимо указать, на базе какой платформы собран ваш робот, описать его конструкцию, перечислить используемые датчики, рассказать в чем уникальность вашего робота и каково его предназначение;

- **видеоролик** в горизонтальной ориентации. Название видеоролика должно содержать название команды и название мероприятия «ШагоРОБОТ». На видео должно быть продемонстрировано соответствие робота, полигона и его элементов требованиям регламента с помощью стандартных измерительных приборов: линейка, рулетка, весы, транспортир и т.п., прохождение роботом 3 кругов полигона (робот должен действовать автономно). В видеоролике не допускается монтаж за исключением субтитров, поясняющих результат действий роботов, например время выполнения задания и т.д. Видеоролик должен содержать кадр, в котором присутствует лист формата А4 или любая другая поверхность, на которой указаны и отчётливо видны название команды и дата съёмки. В видеоролике должен присутствовать хотя бы один участник команды.

Заявка без указанных материалов или с материалами, не соответствующими критериям регламента, может быть отклонена организаторами соревнования.

Итоговый робот может отличаться от описанного в материалах робота. К участию в соревновании приглашаются лучшие команды в установленном организаторами количестве.

Финальный (очный этап) – марафон ШагоРОБОТОВ: Участникам, прошедшим конкурсный отбор, необходимо прибыть на финал с заранее собранными роботами и продемонстрировать их работоспособность на соревновательном полигоне (Рис.1.) (в ходе проведения соревнования возможно изменение конструкции и программы).




Рис. 1. Схема полигона соревнования «ШагоРОБОТ»

3. Технические требования

При создании конструкции могут быть использованы стандартные детали и электроника таких конструкторов как: LEGO MINDSTORMS Education EV3, VEX IQ, Makeblock. Размеры роботов не более 30см x 30см x 30см.

4. Результат выполнения задания соревнования

- Робот, собранный и запрограммированный для участия в конкурсном отборе;
- Демонстрация работоспособности собранного робота на полигоне на финальном этапе соревнования.

3. Критерий оценивания соревнования

Победителем объявляется команда участников затративших **наименьшее время прохождения 3 кругов** соревновательного полигона.

Справки по телефону:

+7(4712)73-13-03, *Шиляков Игорь Александрович, Васильева Анастасия Андреевна.*

Ссылка на официальную группу Фестиваля в сети Вконтакте:

https://vk.com/dtt_kursk

Регламент проведения конкурса
«Интерактивный анатомический атлас AR» (далее – Конкурс)

1. Порядок участия в конкурсе

Конкурс проводится в очном формате.

Состав команды – не более 2 человек.

Возраст участников - от 12 до 17 лет.

Продолжительность - 4 часа.

Работы оцениваются членами жюри независимо друг от друга. Результаты в балльном виде автоматически суммируются и выводится общая оценка за каждую работу.

2. Конкурсное задание

Участникам необходимо разработать приложение дополненной реальности «Интерактивный анатомический атлас AR» для мобильных устройств на платформе Android на основе маркерной технологии, которое поможет изучению строения человеческого тела. Участники могут использовать готовые ассеты (звуки, видео, скрипты, изображения, 3D-модели, текст) из открытых источников, но должны обязательно указать их происхождение.

3. Технические требования для проекта:

- наличия экрана меню (фон окна и кнопки «Инструкция», «Дополненная реальность»);
- экран руководства пользователя;
- экран дополненной реальности;
- реализация в приложении минимум трёх созданных 3D моделей.

4. Результат выполнения конкурсного задания:

- установочный файл в формате «*.apk»;
- набор карточек (меток) при использовании маркерной технологии,
- 3D модели.

5. Критерии оценивания работ

Критерии	Показатель критерия	Баллы
Функциональность приложения	Приложение не работает	0
	Приложение работает не в полном объеме	7
	Приложение работает в полном объеме	15
Единый стиль приложения	Нет единой стилистики	0
	Некоторые элементы приложения не соответствуют единой стилистике	3

	Все элементы приложения соответствуют единой стилистике	7
Качество созданных 3D-объектов	Низкое качество 3D-объектов	3
	Среднее качество 3D-объектов	7
	Высокое качество 3D-объектов	10
Качество звуковой реализации	Аудио-эффекты отсутствуют	0
	Используются не соответствующие контексту аудио-эффекты низкого качества	1
	Используются частично соответствующие контексту аудио-эффекты или аудио-эффекты среднего качества	3
	Используются полностью соответствующие контексту аудио-эффекты высокого качества	5
Наличие видео,	Видео отсутствует	0
	Видео присутствует	3
Наличие руководства пользователя	Руководство пользователя отсутствует	0
	Руководство пользователя частично описывает приложение	5
	Руководство пользователя в полной мере описывает приложение	10
Максимальное количество баллов		50

Справки по телефону:

+7(4712)73-13-03, *Шиляков Игорь Александрович, Васильева Анастасия Андреевна.*

Ссылка на официальную группу Фестиваля в сети Вконтакте:

https://vk.com/dtt_kursk

Регламент проведения конкурса
«Историческая экскурсия в прошлое моего родного края»
(далее – Конкурс)

1. Порядок участия в конкурсе

Конкурс проводится в дистанционном формате.

Состав команды – не более 2 человек.

Возраст участников - от 12 до 17 лет.

Работы оцениваются членами жюри независимо друг от друга. Результаты в балльном виде автоматически суммируются и выводится общая оценка за каждую работу.

2. Конкурсное задание

Участникам необходимо создать интерактивную квест-викторину «Историческая экскурсия в прошлое моего родного края» на основе панорам на 360 градусов:

- пройти регистрацию аккаунта для команды на платформе <http://vr46.panoquiz.ru> (указать название команды, её состав, контактные данные);
- провести съемку фотопанорам на 360 градусов для экскурсии;
- собрать игровой проект «Историческая экскурсия в прошлое моего родного края»;
- пройти публикацию (проверку) игрового проекта.

3. Условия публикации игры

- в игровом проекте должно быть не менее 10 панорам на 360 градусов;
- необходимо добавить в игровой проект не менее 10 интересных вопросов с пояснениями и не менее 10 интересных фактов, объединенных одной тематикой (например, история, интересные факты, знаменитости и пр.);

- обязательно провести тестирование проекта (дать сыграть в свою игру не менее 10 друзьям и знакомым (игра считается сыгранной тогда, когда игрок ответил на все вопросы).

4. Критерии оценивания работ

Критерии оценки игровых проектов		Количество баллов
1	Качество снятых панорам на 360 градусов	От 1 до 10

2	Глубина проработки выбранной темы и оформление игры (использование фотографий, иллюстраций, видео и аудио вставок)	От 1 до 10
3	Предложены интересные вопросы и пояснения к ним	От 1 до 10
4	Представлены интересные факты	От 1 до 10
5	Количество игроков, которые сыграли в игру после публикации (оценивается по посещаемости игрового проекта с 1 по 10 место, соответственно ставится оценка от 10 до 1 балла)	От 1 до 10
Общее количество баллов		50

Справки по телефону:

+7(4712)73-13-03, Шляков Игорь Александрович, Васильева Анастасия Андреевна.

Ссылка на официальную группу Фестиваля в сети Вконтакте:

https://vk.com/dtt_kursk

Регламент проведения соревнования по скоростному пилотированию квадрокоптера «На взлёт!» (далее – соревнование)

1. Порядок участия в соревновании

Соревнование проводится в очном формате.

Участие в соревновании - индивидуальное.

Возраст участников - от 10 до 17 лет.

Общая продолжительность - 4 часа.

Соревнование оценивается членами жюри. Результаты в балльном виде автоматически суммируются и выводится общая оценка за лучшую попытку пролёта квадрокоптера.

2. Задание соревнования

В рамках соревнования участникам предлагается за минимальное время совершить управляемый полет с использованием квадрокоптера.

Перед началом соревнований участникам присваиваются стартовые номера, и объявляется порядок стартов. К полетам допускаются зарегистрированные участники. Программа полета, порядок прохождения препятствий озвучивается перед началом соревнований и ограничена только правилами безопасности и временем. Участник располагается в полетной зоне во время пилотирования в специальном месте для управления квадрокоптером, которое нельзя покидать до окончания пилотирования. Участникам дается 2 попытки, в зачёт идет лучшее время.

3. Технические требования к конструкции квадрокоптера

Участники соревнований должны иметь радиоуправляемую модель квадрокоптера габаритами не более 350 x 350 x 350 мм и не менее 150 x 150 x 150 мм. Радиус действия пульта управления не менее 20 метров. Допускается использование камер, а также FPV модулей, различных механизмов блокировки высоты, датчиков ультразвука, ИК, температуры, датчик холла и др.

Для участия в соревновании участникам необходимо привезти свое оборудование.

4. Технические требования к полету квадрокоптера

В начале прохождения каждого этапа все участники помещают дроны в техническую зону. До окончания прохождения этапа внесение изменений в конструкцию дрона и его программу не допускается.

Перед началом полёта участник должен продемонстрировать навыки пилотирования членам жюри (выполнить взлет, пролет – вперед-назад, влево-вправо и совершить посадку в точку взлета). Участники соревнований должны иметь радиоуправляемую модель дрона (квадрокоптера) габаритами не более 350 x 350 x 350 мм. и не менее 150 x 150 x 150 мм. Радиус действия

пульта управления не менее 20 метров. Допускается использование камер, а также FPV модулей, различных механизмов блокировки высоты, датчиков ультразвука, ИК, температуры, датчик холла и других. Участники со слабым навыком пилотирования не будут допущены до соревнований.

5. Результат выполнения конкурсного задания

- демонстрация навыков пилотирования квадрокоптеров;
- осуществление полета без ошибок, за минимальное время.

6. Критерии оценивания соревнования

Побеждают участники, прошедшие трассу за наименьшее время.

За не прохождение каждого препятствия и их касания присуждается штрафное время.

Справки по телефону:

+7(4712)73-13-03, *Шиляков Игорь Александрович, Васильева Анастасия Андреевна.*

Ссылка на официальную группу Фестиваля в сети Вконтакте:

https://vk.com/dtt_kursk

Регламент проведения конкурса «Программирование автономного полёта – Младшая категория» (далее - Конкурс)

1. Порядок участия в конкурсе

Конкурс проводится в очном формате.

Состав команды – 2 человека.

Возраст участников - от 10 до 13 лет.

Продолжительность - 4 часа.

Конкурсное задание оценивается членами жюри. Результаты в балльном виде автоматически суммируются и выводится общая оценка.

2. Конкурсное задание

Участникам конкурса необходимо подготовить программу полёта дрона по траектории обхода чек-поинтов. Летающая платформа — dji tello или другой коптер соответствующего размера (до 250 мм в диагонали) и с возможностью программирования на Scratch или другие языки программирования, использующие визуально-блочную среду программирования.

Для участия в соревновании участникам необходимо привезти свое оборудование.

3. Технические требования конкурса

Участникам будет предоставлено полётное поле с препятствиями и отмеченными точками взлета, посадки, чек-поинтами. Команды должны настроить свой аппарат, написать программу для автономного полёта аппарата по прохождению заданного маршрута и провести испытания. Участникам даётся время на тестовые полёты и 2 попытки в общий зачёт (засчитывается лучший результат).

Код написанной программы для автономного полёта показывается в любом текстовом файле с указанием языка программирования. Так же командам необходимо оформить презентацию, в которой описывают модель, характеристики аппарата и код написанной программы.

Оценка производится по перечню критериев. Побеждает команда, набравшая наибольшее количество баллов по критериям. Если у двух и более команд количество баллов равно, то побеждает команда, прошедшая трассу за наименьшее время.

4. Критерии оценивания конкурсного задания

№	Критерии	Количество баллов
1	Взлет с первой попытки после команды старт;	От 0 до 5
2	Успешный набор высоты перед заходом на маршрут;	От 0 до 5
3	Прохождение чек-поинтов на трассе;	От 0 до 10

4	Успешное завершение маршрута и приземление на точке «финиш»;	От 0 до 20
5	Полнота информации, указанной в презентации.	От 0 до 10
6	Касание препятствий, пола, сетки и потолка	-5
7	Падение коптера во время прохождения маршрута.	-15

Справки по телефону:

+7(4712)73-13-03, Шляков Игорь Александрович, Васильева Анастасия Андреевна.

Ссылка на официальную группу Фестиваля в сети Вконтакте:

https://vk.com/dtt_kursk

Регламент проведения конкурса «Программирование автономного полёта – Юниоры» (далее - Конкурс)

1. Порядок участия в конкурсе

Возраст участников – 12-17 лет

Конкурс проводится в очном формате.

Состав команды – 2 человека.

Продолжительность - 4 часа.

Конкурсное задание оценивается членами жюри. Результаты в балльном виде автоматически суммируются и выводится общая оценка.

Язык программирования автономного полета python или другие языки программирования, не использующие визуально-блочную среду программирования (Scratch и ему подобные), за использование визуально-блочной среды программирования баллы будут снижаться умножением на коэффициент 0,7.

2. Конкурсное задание

Участникам будет предоставлено полётное поле с ArUco-маркерами, препятствиями и отмеченными точками взлета, посадки, чек-поинтами. Дополнительно нужно реализовать автоматическую запись видео с камеры БПЛА во время прохождения испытания.

Команды должны настроить свой аппарат, написать программу для автономного полёта аппарата по прохождению заданного маршрута и провести испытания. Участникам даётся время на тестовые полёты и 2 попытки в зачёт (засчитывается лучший результат).

Код написанной программы для автономного полёта показывается в любом текстовом файле с указанием языка программирования. Так же команды выполняют презентацию, в которой описывают модель и устройство запускаемого аппарата, указывают действия, производимые с аппаратом для его настройки, калибровки, этапы сборки аппарата (Если они были).

Оценка производится по перечню критериев. Побеждает команда, набравшая наибольшее количество баллов по критериям. Если у двух и более команд количество баллов равно, то побеждает команда, прошедшая трассу за меньшее время.

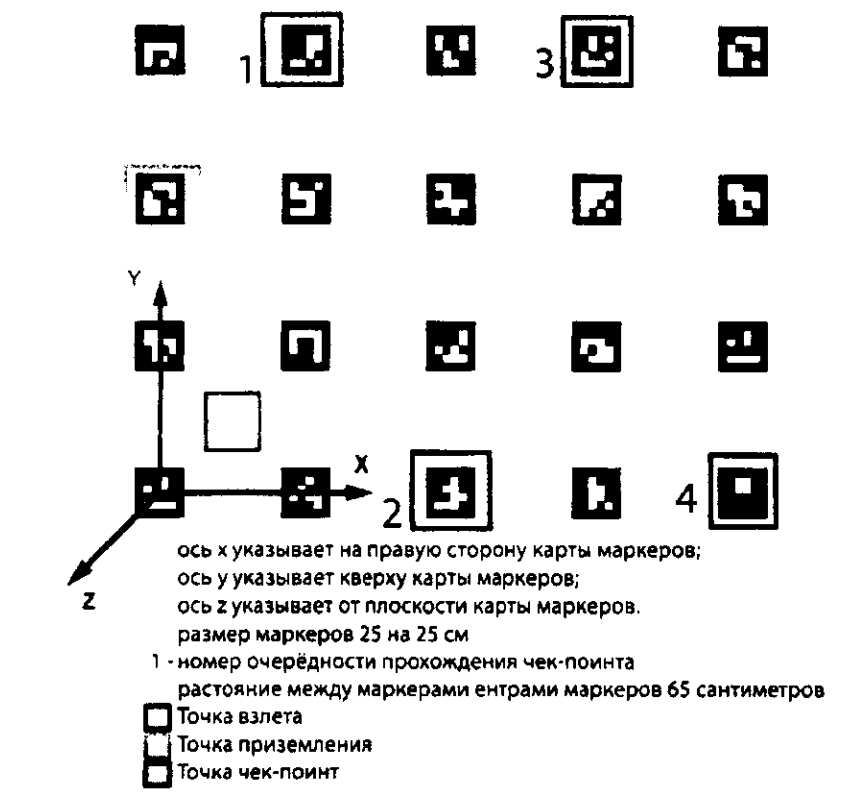


Рис. 1. Пример полётного поля с чек-пойнтами

3. Технические требования конкурса

Необходимо подготовить программу полёта дрона по траектории обхода чек-пойнтов. Летающая платформа — Клевер, ЖУЖА, Пионер или любой другой конструктор с открытым ПО (участники должны показать возможность настройки полётного контроллера и бортового компьютера). За использование БПЛА с закрытым ПО будут сниматься баллы умножением на коэффициент 0,5, при этом команда не дисквалифицируется.

4. Критерии оценивания конкурсного задания

№	4. Критерии оценивания работ	Количество баллов
1	Взлет с первой попытки после команды старт;	От 1 до 10
2	Успешный набор высоты перед заходом на маршрут;	От 1 до 10
3	Прохождение чек-пойнтов на трассе;	От 1 до 20 (за каждый чек-пойнт)
4	Успешное завершение маршрута и приземление на точке «финиш»;	От 1 до 20
5	Полнота информации, указанной в презентации.	От 1 до 10
6	Автоматическая запись виде с камеры БПЛА во время прохождения испытания.	От 1 до 30
7	Касание препятствий, пола, сетки и потолка	-5

8	Падение коптера во время прохождения маршрута.	-30
---	--	-----

Справки по телефону:

+7(4712)73-13-03, *Шиляков Игорь Александрович, Васильева Анастасия Андреевна.*

Ссылка на официальную группу Фестиваля в сети Вконтакте:

https://vk.com/dtt_kursk

Регламент проведения конкурса «Дети. Техника. Творчество в 3D»
(далее – Конкурс)

1. Порядок участия в конкурсе

Конкурс проводится в заочном формате.

Состав команды – 2 человека.

Возраст участников - от 10 до 17 лет.

Продолжительность - 4 часа.

Работы оцениваются членами жюри независимо друг от друга. Результаты в балльном виде автоматически суммируются и выводится общая оценка за каждую работу.

2. Конкурсное задание

Создать выразительную и оригинальную 3D модель символа Областного технического фестиваля "Дети. Техника. Творчество", которая будет использоваться для продвижения мероприятия и олицетворять его основные идеи и ценности.

3. Технические требования для проекта:

- 3D модель должна быть разработана с использованием специализированного ПО (Компас 3D, Blender).
- 3D модель должна быть создана в формате STL, OBJ или другом подходящем для 3D-печати формате.
- Модель должна быть текстурирована и готова к рендерингу с высокой степенью детализации.
- Размер модели должен быть пригодным для 3D-печати и просмотра в виртуальной среде.
- Работа должна быть предоставлена в исходных файлах, включая текстуры, чтобы обеспечить возможность дальнейшей настройки и адаптации.
- Модель не должна превышать размер в 40000 трисов.

3. Результат выполнения конкурсного задания:

До 1 апреля 2024 г. на облачном хранилище с открытым доступом участники предоставляют конкурсные материалы:

- 3D модель в формате STL, OBJ или другом подходящем для 3D-печати формате;
- Набор текстур;
- Рендер-картинка или рендер-анимация;
- Презентация, отражающая основные этапы работы над моделью.

5. Критерии оценивания работ

Критерии	Показатель критерия	Баллы
----------	---------------------	-------

Оригинальность и креативность дизайна	Взята уже существующая модель	0
	Взята уже существующая модель с частичной доработкой	5
	Создана полностью оригинальная модель с нуля	15
Пригодность модели для 3D печати	Присутствуют вывернутые нормали, полости и пустоты	0
	Частично присутствуют вывернутые нормали, не влияющие на печать. Отсутствуют полости и пустоты	5
	Отсутствуют вывернутые нормали, отсутствуют полости и пустоты. Модель загружается в слайсер без ошибок.	10
Качество созданной 3D-модели	Низкое качество 3D-объектов	3
	Среднее качество 3D-объектов	7
	Высокое качество 3D-объектов	10
Наличие рендера	Рендер отсутствует	0
	Присутствует рендер-изображение модели	2
	Присутствует рендер-анимация модели	3
	Присутствуют как рендер-изображение модели, так и рендер-анимация	5
Соответствие размеру (в количестве трисов)	Модель превышает размер в 40000 трисов	0
	Модель укладывается в заданный объем и не превышает 40000 трисов	5
Наличие презентации с процессом создания модели	Презентация отсутствует	0
	Присутствует презентация, включающая в себя этапы создания модели	5
	Присутствует презентация, включающая в себя этапы создания модели, а также ее рендеры	10
Максимальное количество баллов		55

Справки по телефону:

+7(4712)73-13-03, *Шиляков Игорь Александрович, Васильева Анастасия Андреевна.*

Ссылка на официальную группу Фестиваля в сети Вконтакте:

https://vk.com/dtt_kursk

Регламент проведения конкурса «Тематическое картографирование» (далее – конкурс)

1. Порядок участия в конкурсе

Конкурс проводится в очном формате.

Состав команды – не более 2 человек.

Возраст участников – от 10 до 17 лет.

Продолжительность – 4 часа.

Работы оцениваются членами жюри независимо друг от друга. Результаты в балльном виде автоматически суммируются и выводится общая оценка за каждую работу.

2. Конкурсное задание

Команде предоставляется набор геоданных, включающий в себя информацию о муниципальных образованиях, природных резерватах, транспортной сети, жилых застройках, промышленных предприятиях, а также метеорологические данные. Задача участников заключается в использовании этих геоданных для решения экологических проблем в заданном регионе.

3. Условия конкурса

1) **Анализ данных:** Участники должны провести анализ предоставленных геоданных с использованием геоинформационных систем (ГИС) и других инструментов. Оцените состояние окружающей среды в заданном регионе, выделите проблемные области и определите основные источники загрязнения.

2) **Разработка решения:** на основе анализа данных участники должны разработать конкретное решение для улучшения экологической ситуации в регионе (это может включать в себя предложения по улучшению управления отходами, меры по сокращению загрязнения, рекомендации по охране природных резерватов и многое другое).

3) **Презентация:** Каждая команда должна подготовить презентацию, в которой представляется анализ данных, экологическое решение и доводы в пользу его эффективности. Презентации могут включать в себя графику, карты, диаграммы и другие визуализации данных.

4) **Защита проекта:** Публичное выступление, демонстрация результатов работы, после презентаций командам предоставляется возможность ответить на вопросы жюри и аргументировать свое решение.

4. Критерии оценки творческих проектов

1. Качество анализа данных и обоснование выбранных проблемных областей. (1-10)

2. Демонстрация навыков визуализации пространственных данных и связанной с ними информации о необходимых объектах (1-10)

3. Наличие в ответе оригинального взгляда на задачу (1-10)
4. Качество и информативность презентации и коммуникации. (1-10)
5. Аккуратность выполнения работы (1-10)
6. Способность отвечать на вопросы жюри и аргументировать свое решение. (1-10)

Максимальное количество баллов - 60.

Справки по телефону:

+7(4712)73-13-03, *Шиляков Игорь Александрович, Васильева Анастасия Андреевна.*

Ссылка на официальную группу Фестиваля в сети Вконтакте:

https://vk.com/dtt_kursk

Регламент проведения фотоконкурса
«Удивительный Курский край» (далее – конкурс)

1. Порядок участия в конкурсе

Конкурс проводится в дистанционном формате.

Состав команды – не более 2 человек.

Возраст участников – от 10 до 17 лет.

Работы оцениваются членами жюри независимо друг от друга. Результаты в балльном виде автоматически суммируются и выводится общая оценка за каждую работу.

2. Конкурсное задание

Собрать и показать разнообразие красоты и жизни в Курской области через объектив фотокамеры. Фотографии должны отражать красоту, культуру, природу, обычаи, и жизнь в Курском крае.

3. Условия конкурса

1. До 1 апреля 2024 г. на облачном хранилище с открытым доступом участники предоставляют конкурсные материалы.

2. Для участия в Фотоконкурсе принимаются фотографии, соответствующие теме Фотоконкурса, сделанные исключительно на территории Курской области.

3. Каждый участник может представить не более трех фотографий.

4. Представляемые на Фотоконкурс работы должны сопровождаться информацией о съёмке (авторское название фото, описание изображённого на снимке объекта, вид животного, птицы или растения, занесен ли вид в Красную книгу, короткая история создания снимка, место, где он сделан).

5. Конкурсные работы (фотографии) должны быть представлены в цифровом формате.

6. Цифровые файлы предоставляются в формате JPEG. Размер изображения — не менее 2500 и не более 5700 пикселей по его длинной стороне. Для снимков, сделанных на мобильный телефон (смартфон), размер изображения — не менее 1000 и не более 5700 пикселей по его длинной стороне. Масштабирование снимка в сторону увеличения не допускается.

7. Цифровое воздействие на фотографию (обработка) не должно искажать содержание снимка. Разрешается незначительная цифровая корректировка, включая цветовой тон и контраст, экспозицию, кадрирование, увеличение резкости, шумоподавление, небольшую зачистку, сведение HDR.

8. Добавление или удаление объектов, животных или их частей, а также растений, людей, проводов и т.п. на фотографиях не допускается.

9. Работы, представленные на Фотоконкурс в неприемлемом качестве, или работы, проверку подлинности которых произвести невозможно, не принимаются к рассмотрению или будут дисквалифицированы.

4. Критерии оценивания работ

1. Соответствие тематике: оценка соответствия изображения заданной теме фотоконкурса. (1-10)

2. Оригинальность: оценка уникальности и креативности подхода к съемке. (1-10)

3. Композиция: оценка баланса элементов на фотографии, правило третей, золотое сечение и другие принципы композиции, удачный выбор ракурса, внимание к деталям. (1-10)

4. Техническое исполнение: оценка качества фокусировки, экспозиции, цветового баланса, резкости и других аспектов, связанных с обработкой изображения. (1-10)

Максимальное количество баллов - 60.

Справки по телефону:

+7(4712)73-13-03, *Шиляков Игорь Александрович, Васильева Анастасия Андреевна.*

Ссылка на официальную группу Фестиваля в сети Вконтакте:

https://vk.com/dtt_kursk

ВЫСТАВОЧНЫЙ БЛОК

Регламент проведения конкурса творческих работ «Третье тысячелетие. Навстречу будущему» (далее – Конкурс)

Две возрастные категории: 7+ и 14+

До 1 апреля 2024 г. на облачном хранилище с открытым доступом участники предоставляют конкурсные материалы.

Номинации:

- Проекты в области популяризации науки, техники и медицины
- Умный мир
- Промышленные технологии и инженерные решения, сквозные нанотехнологии
- Транспортные технологии будущего
- ИТ и Образование

Участники представляют индивидуальные средства и изобретения; приспособления, проекты; комплексы, устройства, помогающие улучшить качество жизни; бытовые приборы; интерактивные средства обучения; приложения, в том числе с дополненной реальностью; промышленные роботы; роботы в сельском хозяйстве; роботы, способные работать в экстремальных условиях и чрезвычайных ситуациях; промышленный дизайн (новый облик бытовой и компьютерной техники, дизайн транспортных средств, промышленных объектов и т.д.); электроника; судостроение; станкостроение; транспорт.

1. Проекты в области популяризации науки, техники и медицины

1.1. Цифровая медицина

- Клиника будущего: улучшение взаимодействия пациента и медицинского учреждения, устройства и программы «телеприсутствия».
- Предупредительная медицина (диагностика, удаленный мониторинг состояния здоровья, профилактика заболеваний).
- Интернет медицинских вещей (IoMT).

1.2. Технологии здоровья

- Биотехнологии: разработка лекарственных препаратов и способов борьбы с вирусами.
- Технологии восстановления здоровья немедикаментозными средствами.
- Технические средства в помощь школьникам с ограниченными возможностями здоровья.

1.3 Медицинская робототехника

- Автоматизированные и сенсорные протезы, экзоскелеты,
- Микро-роботы: диагностика и терапия, антибактериальные нанороботы.
- Роботы – помощники, обучающие роботы.

1.4. Равенство возможностей

- Разработка технологических решений, обеспечивающих равенство образовательных возможностей и инклюзивное образование.

- Помощь людям, оказавшимся в тяжелой жизненной ситуации,

- Открытый мир: технологические решения для повышения качества жизни, образования, профориентации детей с особенностями развития.

1.5. Проекты в области популяризации науки и техники

- Детские и молодежные информационные и образовательные проекты по популяризации научных и технических знаний.

- Юные журналисты об инженерах и изобретателях. Собрать и написать материал, разработать видеофильм или другой мультимедийный проект, направленный на популяризацию науки и техники.

- История изобретательского движения в нашей стране. Интересные факты и примеры изобретательства в вашем регионе.

- Мой блог об изобретателях и изобретениях самый популярный! Создать блог и привлечь максимальное количество зрителей.

- Наука для самых маленьких.

1.6. Волонтерские проекты

- «Включайся!»: предложите свой волонтерский проект, к которому смогут подключиться юные техники и изобретатели со всей России.

- Детская журналистика: проекты по созданию школьных журналов, газет и прочих тематических СМИ и соцсетей.

1.7. Глобальные климатические и техногенные изменения

- Чрезвычайные ситуации, связанные с климатическими изменениями таяния ледников и вечной мерзлоты, наводнения, пожары, землетрясения (средства мониторинга, предупреждения, защиты и устранения последствий т.д.).

- Зеленый щит городов.

- Сбор, сортировка и утилизация мусора (анализ ситуации в связи с появлением новых видов отходов, связанных с техническим развитием человечества).

1.8. Спасение исчезающих видов животных и растений

- Примеры исчезающих видов в вашем регионе и пути их спасения,

- Биоробототехника: приспособление техники к естественной среде (как использовать роботов для мониторинга, помощи, кормления, спасения животных и растений).

- ИТ приложения, идеи блогов и прочие проекты, позволяющие привлечь широкое внимание к проблемам защиты окружающей среды.

1.9. Развитие Туризма

- Я люблю свою Родину: расскажите о своем родном городе, деревне, селе, расскажите об истории своего региона, достопримечательностях и известных земляках, предложите проект памятника или создания музея и /или интерактивного урока/приложения/ странички в соцсетях об интересных и выдающихся людях вашего региона и т.д.

- Представьте проект развития территорий для экотуризма в вашем регионе: предложите движения и маршруты, расскажите об интересных и

запоминающихся туристических местах, предложите комплексный проект по созданию нового туристического маршрута в вашем регионе.

- Коммуникационная стратегия: как привлечь туристов со всей России и из-за рубежа к вам в регион.

2. Умный мир

2.1. Умный город

- Цифровизация городского хозяйства, планирование, обустройство, построение модели и объединение в единую систему необходимых объектов городской инфраструктуры.

- Автономные транспортные системы Города Будущего,
- Средства спасения при пожарах и чрезвычайных ситуациях,
- Новая техника, новые материалы, устройства и робототехника для ЖКХ.

2.2. Умные устройства для повседневной жизни. Цифровая инфраструктура – умный быт, сфера услуг и отдыха

- Умный дом (бытовые приборы, оснащения, удобные приспособления).
- Спортивные занятия, туризм, отдых.
- Увлечения, игры, познавательные программы, приложения виртуальной и дополненной реальности.

2.3 Строительные технологии

- Умные материалы (самовосстанавливающиеся материалы, инновационные изоляционные материалы, уникальные покрытия, необычные строительные материалы).

- Использование роботов в строительстве.
- Мегаполис и урбанизация. Достоинства и недостатки концентрации людей, (подумайте, обоснуйте и сделайте проект «Город с нуля». Каким в вашем представлении должен быть совершенно новый город, построенный в вашем регионе).

3. Промышленные технологии и инженерные решения, сквозные нанотехнологии

3.1. Промышленные технологии

- Станкостроение и инструменты для промышленности,
- Электроника, датчики, системы управления и их внедрение,
- Промышленная робототехника (автоматизация и замена ручного труда человека на производствах).

3.2. Умная энергетика и электротранспорт

- Альтернативные источники возобновляемой энергии: перспективные способы получения, передачи, использования, накопления, устройства, которые можно использовать как дополнительные и аварийные источники энергии для бытовых нужд.

- Компактные устройства, прототипы, рабочие модели энергогенерирующих устройств в быту и для малых производственных задач.

- Интеллектуальные энергетические системы: умные энергетические системы будущего в городах, более эффективное производство энергии.

- Экосистема для электротранспорта и новые сервисы: предложите свое видение (транспорт, зарядная инфраструктура, остановки, применения).

- Технологии, связанные с использованием энергии (двигатели с переменной частотой вращения, теплообменники, сжатый воздух, освещение, пар, охлаждение, сушка и т.д.).

3.3. Я люблю Химию и экспериментирую

- Новые материалы и их использование в быту, в строительстве, в промышленном производстве (композитные материалы, умные материалы и нанотехнологии).

- Химические технологии органических веществ: получение веществ с помощью химических и физико-химических процессов.

- Электронные лаборанты: химические эксперименты с помощью роботов.

- Химия – мой любимый предмет (разработать мультимедийное пособие, видеофильм, компьютерную игру, направленную на популяризацию предмета химии).

3.4. Био и Агротех

- Роботы и сельхозтехника.

- Агро Дата: новые информационные био- и нанотехнологии, цифровое земледелие, фермы будущего, мониторинг, безопасность, прогнозирование.

- Агробиотехнологии.

4. Транспортные технологии будущего

4.1. Космос

- Ракетостроение.

- Освоение ближнего космоса.

- Создание космических арт-объектов (Выставка в Государственной Думе).

4.2. Авиация будущего и вертолетостроение

- Самолет будущего: новый внешний и внутренний облик (компоновка самолета, новая организация пространства для пассажиров, новые сервисы в полете).

- Безопасность и надежность летательных аппаратов и систем, бортовое радиоэлектронное оборудование и навигация и т.д.

- Вертолеты (снижение веса, увеличение маневренности и скорости, нетрадиционные схемы размещения винтов, инновационные материалы и покрытия).

- Летаящая робототехника и эксплуатация Беспилотных авиационных систем.

4.3. Кораблестроение и морская робототехника

- Корабль будущего (новый дизайн корпуса судна, многофункциональное судно – конструктор, новые типы движителей и т.п.).

- Скоростные катера и лодки, комплексы специального назначения,

- Покоряем Арктику (идеи для арктического региона),

- Морская подводная робототехника.

- Надводная робототехника и ее применения.

4.4. «На страже России»

- Военная техника и средства радиолокации.

- Автономные транспортные системы (облик, задачи, системы безопасности и т.д.).

- Цифровые сенсорные системы, машинное зрение,

- Специальная техника для доставки медикаментов, мониторинг местности, работа в экстремальных условиях и пр.

- Военная робототехника.

4.5. Железные дороги и железнодорожный транспорт

- Локомотивы и вагоны будущего (принимаются масштабные модели, рисунки и 3D модели).

- Беспилотные поезда и ресурсосберегающие технологии,

- Транспортно-логистические системы и «интеллектуальная ж/д станция».

- Системы управления перевозками с использованием ИИ.

- Безопасность на ж/д и доступные природоохранные технологии.

5. ИТ и Образование

5.1. Образование

- Дополненная реальность и интерактивные средства обучения (например, в таких предметах как химия, физика, история, астрономия и пр.).

- Облачные технологии в классе, приложения для смартфонов и предложения онлайн платформ, которые помогут усовершенствовать учебный процесс и общение с учителем и одноклассниками.

- Организация класса будущего: как должен быть организован и оснащен класс, спроектируйте и представьте свою модель.

5.2 Информационная безопасность

- Решения для защиты данных (например: уязвимости в веб-приложениях и в умных системах «интернет вещей»),

- Инновационные системы аутентификации: биометрия, ключи доступа, пароли.

- Большие данные и машинное обучение: постановка реальной задачи (сферы применения) и разработка программного решения, возможно, концепции готового приложения.

- Нейросети, распознающие пользователя и интегрированные в предметы Интернета вещей.

Требования к конкурсным работам

Конкурсная работа участника Фестиваля:

а) Мультимедийная презентация с подробным описанием проекта в форматах PDF или Power Point. Общее число слайдов — макс 15 сл.

б) Текстовая часть проекта

Описательная часть:

Титульный лист (Ф.И.О. автора, Ф.И.О. педагога, название работы и учреждения).

Оглавление.

Введение (постановка задачи, актуальность, цель работы и ее значение).

Основное содержание.

Выводы и практические рекомендации.

Заключение.

Список литературы, использованное программное обеспечение.

Приложения (при необходимости).

Правила оформления текста:

шрифт Times New Roman, Яд 14, прямой; красная строка – 1 см;

межстрочный интервал – 1,5; выравнивание – «по ширине»;

поля: верхнее – 2 см, нижнее – 2 см, левое — 3 см, правое — 1,5 см.

Объем работы не должен превышать 30 машинописных страниц, включая рисунки, схемы, таблицы, графики и фотографии (иллюстративный материал представляется в презентации).

в) Краткая Аннотация проекта:

тезисное изложение сути работы (2-3 фразы).

г) Фотографии проекта, 3-4 фото (изобретения, рабочей модели, процесса работы над проектом, проектной команды и автора) для публикации на сайте и в соцсетях конкурса.

д) Для участия в конкурсе, также, принимаются работы в формате рефератов, описаний новых систем по предложенным темам, их составных частей и участников, принципов функционирования.

Защита проекта

Защита проекта состоится в очном формате. О дате и времени будет сообщено позднее.

- аргументированность и убедительность;
- грамотность и логика изложения, культура речи, использование соответствующей терминологии;
- демонстрация общей эрудиции и объема знаний по презентуемому проекту;
- обоснованность ответов.

Время выступления конкурсантов до 7 минут. Выступления, выходящие за рамки временного лимита, будут прерваны.

Критерии оценки

- актуальность и новизна темы;
- обоснование цели и задач;
- целесообразность выводов;
- наличие исследовательской и экспериментальной части;
- практическая и общественная значимость работы;
- наличие соответствующей технической документации (схемы, чертежи, расчёты, графики);
- соответствие работы конкурсным требованиям;
- экономические расчёты (желательно).

Заявка

на участие в межрегиональном массовом мероприятии
Фестиваль технического творчества "Дети. Техника. Творчество"
среди обучающихся образовательных организаций г. Курска, Курской области

(название района, города/образовательной организации, подведомственной Министерству образования и науки Курской области)

от « ____ » _____

№ п/п	Номинация	Название работы и техника исполнения	ФИО автора работы	Дата рождения, возрастная группа	Наименование образов. организации (с указанием электронного адреса, № телефона);	Указание программы в АИС «Навигатор»	ФИО руководителя, <u>должность</u> (с указанием № телефона)
Соревновательный блок							
Кейс-турнир «Химия в годы Великой Отечественной войны»							
1.							
Конкурс научных фотографий «Наука в объективе»							
1.							
Соревнование по скоростной сборке роботов «Робокидс»							
1.							
Соревнование по робототехнике «Робозстафета»							
1.							
Соревнование по робототехнике «ШагоРОБОТ»							
1.							
Конкурс «Интерактивный анатомический атлас AR»							
1.							
Конкурс «Историческая экскурсия в прошлое моего родного края»							
1.							
Соревнование по скоростному пилотированию квадрокоптера «На взлёт!»							
1.							
Конкурс «Программирование автономного полета – Младшая категория»							
1.							
Конкурс «Программирование автономного полета – Юниоры»							
1.							
Конкурс «Дети. Техника. Творчество в 3D»							
1.							
Конкурс «Тематическое картографирование»							
1.							
Фотоконкурс «Удивительный Курский край»							

Выставочный блок							
Конкурс творческих работ «Третье тысячелетие. Навстречу будущему»							
1.							

Руководитель/директор

М.П.

_____/_____/_____
(ФИО, подпись)

*Указывайте название дополнительной общеразвивающей программы и активную ссылку в АИС «Навигатор ДОД Курской области», по которой обучается ребенок (руководитель – педагог дополнительного образования);

– для обучающихся по программам внеурочной деятельности необходимо указывать название курса (руководитель – педагогический работник, осуществляющий внеурочную деятельность);

– для обучающихся, подготовленных в рамках воспитательной работы, руководителем будет являться классный руководитель, реализующий рабочую программу воспитания;

– для самовыдвиженцев руководитель не указывается.

**СОГЛАСИЕ ЗАКОННОГО ПРЕДСТАВИТЕЛЯ
НА ОБРАБОТКУ ПЕРСОНАЛЬНЫХ ДАННЫХ НЕСОВЕРШЕННОЛЕТНЕГО**

Я, _____ (ФИО),
проживающий по адресу _____,
Паспорт № _____ выдан (кем и когда) _____,

являюсь законным представителем несовершеннолетнего _____ (ФИО)
на основании ст. 64 п. 1 Семейного кодекса РФ¹.

Настоящим даю свое согласие на обработку в областном бюджетном учреждении дополнительного образования «Областной центр развития творчества детей и юношества» (далее - ОБУДО «ОЦРТДиЮ») персональных данных моего несовершеннолетнего ребенка _____, относящихся исключительно к перечисленным ниже категориям персональных данных:

- фамилия, имя, отчество;
- дата рождения;
- место основной учебы;
- творческие работы ребенка.

Я даю согласие на использование персональных данных моего ребенка исключительно в следующих целях:

- участие в областных и всероссийских конкурсах, выставках;
- публикация в сборнике работ победителей.

Настоящее согласие предоставляется на осуществление сотрудниками в ОБУДО «ОЦРТДиЮ» следующих действий в отношении персональных данных ребенка: сбор, систематизацию, накопление, хранение, уточнение (обновление, изменение), использование (только в указанных выше целях), распространение (в том числе передачу третьим лицам - Министерству образования и науки Курской области, общественным организациям, Администрации Курской области, Министерству просвещения РФ), обезличивание, блокирование, уничтожение, а также осуществление любых иных действий с персональными данными, предусмотренных действующим законодательством РФ. Я даю согласие на обработку персональных данных ребенка как неавтоматизированным, так и автоматизированным способом обработки.

Данное Согласие действует до достижения целей обработки персональных данных в ОБУДО «ОЦРТДиЮ» или до отзыва данного Согласия. Данное Согласие может быть отозвано в любой момент по моему письменному заявлению.

Я подтверждаю, что, давая настоящее согласие, я действую по своей воле и в интересах ребенка, законным представителем которого являюсь.

Дата: _____ г.

Подпись: _____ (_____)

¹ Для родителей. Для усыновителей «ст. ст. 64 п. 1, 137 п. 1 Семейного Кодекса РФ», опекуны – «ст. 15 п. 2 Федерального закона «Об опеке и попечительстве», попечители – «ст. 15 п. 3. Федерального закона «Об опеке и попечительстве».

СОГЛАСИЕ НА ОБРАБОТКУ ПЕРСОНАЛЬНЫХ ДАННЫХ

Я, _____ (ФИО),
проживающий по адресу _____,
Паспорт № _____ выдан _____ (кем и когда)

Настоящим даю свое согласие на обработку в областном бюджетном учреждении дополнительного образования «Областной центр развития творчества детей и юношества» (далее - ОБУДО «ОЦРТДиЮ») моих персональных данных, относящихся исключительно к перечисленным ниже категориям персональных данных:

- фамилия, имя, отчество;
- дата рождения;
- место учебы/основной работы;
- творческие работы ребенка.

Я даю согласие на использование персональных данных исключительно в следующих целях:

- участие в областных и всероссийских конкурсах, выставках;
- публикация в сборнике работ победителей;
- СМИ.

Настоящее согласие предоставляется на осуществление сотрудниками в ОБУДО «ОЦРТДиЮ» следующих действий в отношении персональных данных ребенка: сбор, систематизацию, накопление, хранение, уточнение (обновление, изменение), использование (только в указанных выше целях), распространение (в том числе передачу третьим лицам - Министерству образования и науки Курской области, общественным организациям, Администрации Курской области, Министерству просвещения РФ), обезличивание, блокирование, уничтожение, а также осуществление любых иных действий с моими персональными данными, предусмотренных действующим законодательством РФ. Я даю согласие на обработку персональных данных как неавтоматизированным, так и автоматизированным способом обработки. Данное Согласие действует до достижения целей обработки персональных данных в ОБУДО «ОЦРТДиЮ» или до отзыва данного Согласия. Данное Согласие может быть отозвано в любой момент по моему письменному заявлению.

Я подтверждаю, что, давая настоящее согласие, я действую по своей воле.

Дата: ____ г.

Подпись: _____ (_____)